

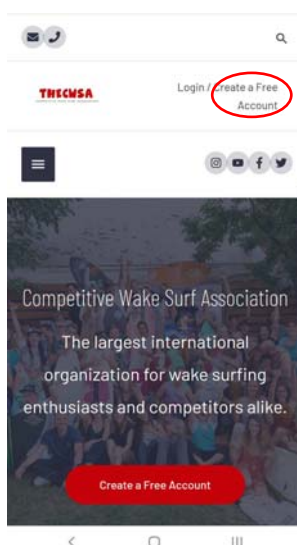
CWSA メンバー登録方法

1. まず初めに年会費・エントリーフィーの支払いの為、PayPal 決済サービスが必要となりますので PayPal アプリをダウンロードし、アカウントの作成を行なってください。

<https://www.paypal.com/jp/webapps/mpp/personal/pay-with-app>

2. 次に CWSA のサイト (<https://www.competitivewakesurfing.com/>) を開き、

TOP 画面右上にある Create a Free Account をタップしてください。



下へスクロールして、

- ・名前(FirstName:名, LastName:氏)
- ・E-mail
- ・ユーザーネーム(任意)
- ・パスワード(任意)
- ・パスワード再入力(同上)

の順に入力し、Submit をタップして下さい。

左の画面になりますので、先ほど入力したユーザーネーム、パスワードを入力し、Login をタップしてください。

Please Fill Out the Following Form:

Before you can access your new profile, you will need to fill out the following form. Upon completion, you will be logged out and will have to log back in.

Gender*

- Choose a Gender -

Date of Birth*

mm/dd/yyyy

By checking the following box, I have answered the above fields truthfully.

左の画面になりましたら、性別、生年月日を入力してください。
生年月日は月/日/年を二桁で入力し、「/」で区切ってください。
例 1975 年 9 月 14 日→09/14/1975

By checking the following box, I have answered the above fields truthfully.

Check to confirm

Update

真実に基づいているか確認されますので、左のチェックボックスにチェックを入れ、**update** をタップして下さい。
年齢は非常に重要ですので、虚偽の無いようお願い致します。
虚偽の申告が発覚した場合、成績や資格が取消される場合がありますので、ご注意ください。

TWCWSA Home

Login To Your Account Below. ↓

Username

Password

Login

時折、左のようにログイン画面に戻りますが、その都度ユーザーネーム・パスワードを入力して **Login** してください。

Menu Sign Out

Welcome To Your Profile!

All aspects of your membership can be managed directly through your profile. Click icon in the top left corner, or the folders below to navigate through your profile. If you wish to compete in our competitions or take advantage of our offers, upgrade to an Associate or Athlete level membership.

左の画面になりましたら、赤丸で囲ったメニューをタップすると、又は **profile menu** をタップして下さい。

Home

Upgrade/Renew Membership

Event Application

Trick Tutorials

Events

Settings

Logout

左の画面が現れますので、赤丸の部分をつまみます。
又は **upgrade your account** をタップして下さい。

大会に参加する予定の方は、下部 **Single Event** 又は **Annual** にて
会員登録を行います。

今年度の一つしか大会に参加されない方は **Singe Event** にて、
2 つ以上参加される予定の方は **Annual** を選択して下さい。
会費が若干異なりますが、2 大会以上参加される方は **Annual** の
ほうがオススメです。

Single Event は 1 大会のみ参加可能（ポイントは付きません）
Annual は当該年度のあいだ全大会に参加可能です。

次に参加する予定のクラスを選択します。

なお、**Amateur**（アマチュア）から **Outlaw**（アウトロー）への変更は
随時変更可能ですが、**Outlaw** から **Amateur** への変更は、
厳しく制限されています。

Professional から **Outlaw** への変更も同様です。

自分のレベルを自己判断し、適したクラスを選択してください。

分からない方は **CWSA Japan** までお問い合わせください。

なお、男性 **45 歳**・女性 **35 歳**(1 月 1 日時点での年齢)

以上の年齢の型はアマチュアには登録できません。

マスター・アウトロー・プロでの登録となります。

3. 最後に **PayPal** 又はクレジットカードでの支払いに進みますので、画面表示に従って支
払い手続きへ進んでください。

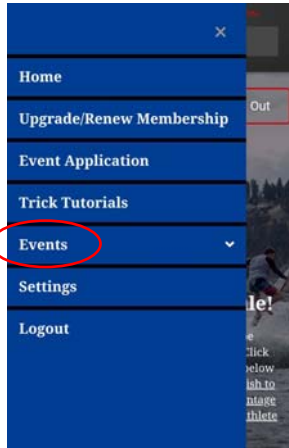
支払い完了後、24~48 時間程度過ぎますと会員情報がアップデートされます。

英語に自信のない方は、ブラウザアプリ **Google Chrome** 等のウェブブラウザを使用すると、
会員登録に際して不都合のない程度に翻訳してくれる機能があります。

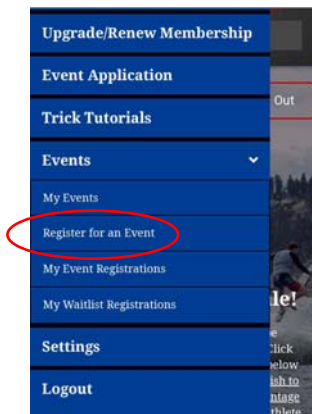
そちらの使用をお勧めします。

CWSA 大会エントリー方法

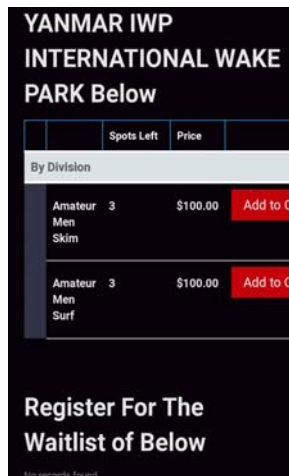
会員登録したユーザーネーム、パスワードを使用して CWSA アカウントへ login します。



左にあるメニューをタップし、Events をタップします。



Register for an Event をタップしますと、エントリー可能な大会が表示されますので、出場したい大会のところにある「Register Now」をタップします。



左のような画面になりますので、出場するディビジョン(スキム、サーフ、又は両方)を決めて、Add to Cart をタップします。その後、「PayPal で支払う」をタップし、支払いが完了すれば、エントリーは完了です。

既に募集予定人数に達していて、キャンセル待ちなどの理由によって応募できない場合は、支払いをすることが出来ません。

その場合は、メニュー>Events の中にある、My Waitlist Registration をタップすると、Waitlist に入っていることが確認できるはずですが、

会員登録後、24~48 時間経過しないとイベントへ応募することが出来ません。

これは米国 CWSA のシステム内にて登録作業が行われる為です。

日本との時差の関係もあり、会員登録後 24~48 時間を要します。

予め時間に余裕を持って登録してください。